

THE ORIGINAL STONE FINISHES



CAPAROL
Experience German Paints

CAPASTONE

NATURAL STONE LIKE FINISHES

كاباستون

لمسات من الأحجار الطبيعية



A legacy of carving
good times in stone.

إرث نحت الأوقات
الجيدة في الحجر.

www.caparolarabia.com

800 CAPAROL (2272765)




CeraTone

A paint that uses very fine stones to create a smooth, subtly textured finish

سيراتون

دهان ذو حبيبات صغيرة لإعطاء تأثير ناعم



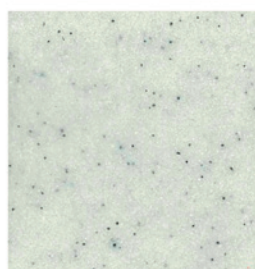
SB2 + C - 12

● >50



SB1 + C - 10

● >50



SB1 + C - 16

● >50



SB5 + C - 2566

● <40



SB12 + C - 2569

● >50



SB3 + C - 13

● <40



SB11 + C - 2568

● <40



SB3 + C - 18

● >50



C - 4364

Interior use only



SB13 + C - 2570

● <40



SB3 + C - 4

● <40




SB4 + C - 6

● <40




C - 4311

● 25-30




SB2 + C - 11

● <40




C - 19

● >50



SB1 + C - 2571

● >50



SB1 + C - 7


● <40

EuroStone

A paint with larger, real ground stones, designed to create a rough and natural texture


يوروستون

دهان ذو حبيبات كبيرة لإعطاء تأثير خشن و طبيعي




SB3 + ES - 941

● 40-50




SB2 + ES - 922

● <40



SB1 + ES - 881


● >50



SB2 + ES - 923

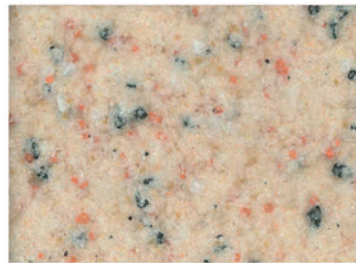
● >50

NEW




ES - 4301

● 25-30



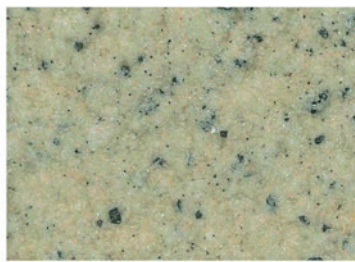
SB3 + ES - 911

● 40-50



SB4 + ES - 921

● <40



SB3 + ES - 931

● 40-50




SB3 + ES - 801

● 40-50



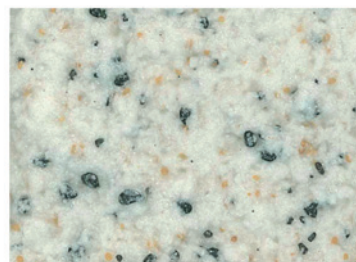
SB5 + ES - 2572

● 40-50



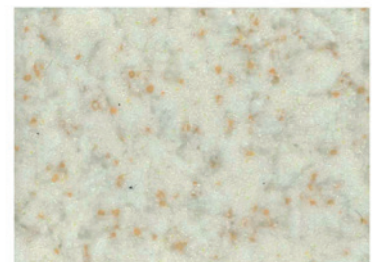
SB3 + ES - 831

● <40



SB1 + ES - 809

● >50



SB1 + ES - 821

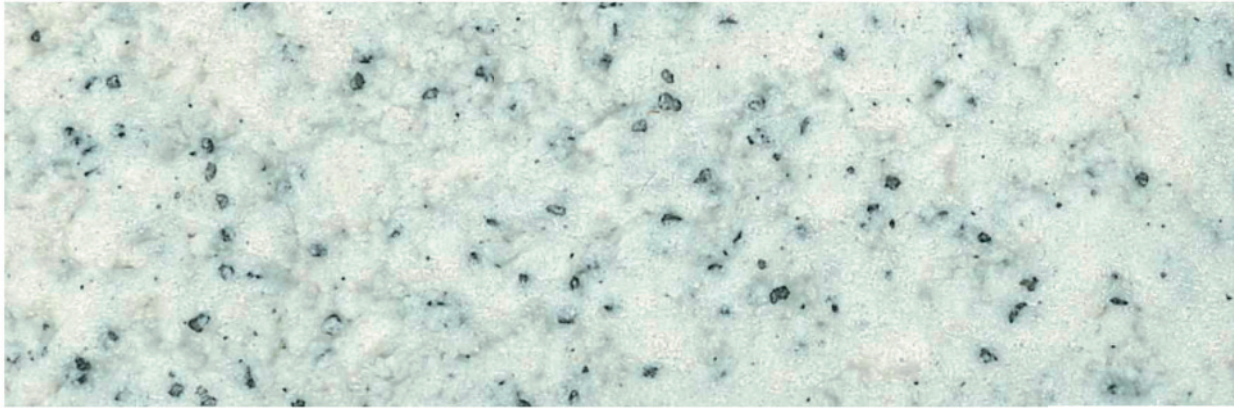
● >50

CeraTile

Paint with a distinctive "spattered" effect, achieved using small stones

سيراتيل


دهان ذو أحجار صغيرة لإعطاء سطح ذو بنية مستوية مميزة



CR - 12

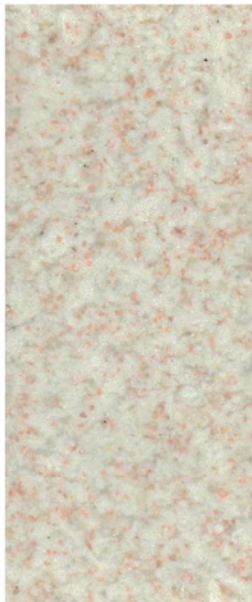
● >50

NEW



CR - 4313

● 25-30




CR - 5

● >50



CR - 5

● >50




CR - 2573

● <40




CR - 9

● <40



CR - 10

● >50



CR - 11

● >50



CR - 2574

● <40

The full effects of the Caparol CapaStone system can only be achieved via full and correct application. Upon accurate application of CapaStone, Caparol will guarantee high performance durability and substrate protection that will meet the challenges of the climate. The beauty of the stone effect surface will endure as dirt and dust will not adhere, keeping maintenance to a minimum while enhancing the building's appeal.

يمكن الحصول على التأثيرات الكاملة والشكل النهائي للأنظمة كاباستون من كابارول فقط عند التطبيق الكامل والصحيح طبقاً للمواصفات المذكورة. عند التطبيق الدقيق لأي من أنظمة كاباستون فإن كابارول تضمن أفضل أداء، متانة وحماية للمبنى من شأنها أن تقاوم أقصى تحديات المناخ. يتمتع السطح الجميل للدهانات ذات الشكل الحجري بالمقاومة والمتانة حيث لا تلتصق به الأوساخ والغبار ويتطلب أقل قدر ممكن من الصيانة ويزيد من جمال ورونق واجهة المبنى.

Application Method

To guarantee the final result, ensure that the correct and recommended systems are fully applied.

PRIMER

1 x coat of CapaStone Primer - to ensure a properly sealed and bound substrate, on which the subsequent system will effectively adhere.

BASE COAT

1 x coat of CapaStone base coat - to build the proper film body and help achieve the patterns and desired depth of colour and texture. When applying a CeraTile finish, always replace the application of CapaStone base coat with application of CeraTile in the same colour as the final coat.

TOP COAT

1 x coat of CapaStone EuroStone/CeraTone/CeraTile properly applied that will provide the key stone highlights to the building.

PROTECTIVE COAT

2 x coats of CapaStone NanoClear - the durable clear coat that will ensure a durable, sealed and UV protected surface that will maintain a clean aesthetic for even longer.

طريقة التطبيق

من أجل ضمان النتيجة النهائية، تأكد من أن الأنظمة الصحيحة والموصى بها قد تم تطبيقها بشكل كامل و واف.

طبقة الأساس

1 x كاباستون برايمر من أجل التأكد من سد وإحكام طبقة الأساس التي سيلتصق بها النظام بصورة فاعلة فيما بعد.

الطبقة التحتية

1 x كاباستون بايزكوت من أجل بناء الطبقة التحتية بصورة صحيحة وذلك لضمان الحصول على الشكل النهائي المرغوب به، عند تطبيق نظام سيراتيل، نستبدل طبقة كاباستون بايزكوت بطبقة سيراتيل من نفس لون الطبقة النهائية.

الطبقة العلوية

1 x يوروستون/ سيراتون/ سيراتيل يتم تطبيقه بشكل صحيح من شأنه أن يوفر اللون والملمس النهائي الذي سيعطي الشكل الحجري المطلوب للواجهة.

طبقة الحماية

2 x كاباستون نانوكليير تؤكد الطبقة الشفافة المتينة بأن السطح النهائي سيبقى محميا من العوامل الجوية ونظيفا لفترة طويلة.



3rd GENERATION NANO-QUARTZ MATRIX TECHNOLOGY

Caparol stands at the forefront of technological advancements in decorative coatings and can achieve these incredible benefits via new 3rd generation Nano-Quartz Matrix Technology. The inclusion of this technology in Caparol CapaStone NanoClear creates a hard surface that prevents the adhesion of all types of particles, leaving a clean finish that endures. The multitude of benefits also include protection against the climate and a durable finish that is both reliable and high impact.

Please note:

The colours indicated on the chips reflect a base coat (SB) and a CapaStone top coat used together. Always use the correct combinations. While every care is taken to ensure that the colours shown in the photographs and indicated by the paint chips themselves match the actual paint colours, variation may occur due to limitations in the printing process, texture and gloss level in the substrate itself and the effect of light and shade on location. All colours mentioned here are as per the 2019 update and may differ from the previous codes. For best results, apply a small sample on location and always ensure batch numbers are the same on all cans used.

الجيل الثالث من تقنية نانو كوارتز

تحتل شركة كابارول المقدمة في مجال الابتكارات التكنولوجية في الدهانات وذلك ينعكس في أحدث تقنية للدهانات و هي الجيل الثالث من تقنية نانو كوارتز . يدمج هذه التقنية في طبقة الحماية كاباستون نانوكلير . تم ابتكار سطح قاس يمنع التصاق الغبار ويضمن سطح نظيف قادر على مقاومة تقلبات المناخ. ومن بين الفوائد الكثيرة لهذه الطبقة أنها تعطي حماية ضد العوامل الجوية ومقاومة عالية ضد الصدمات.

يرجى الملاحظة:

تعكس الألوان الموضحة على العينات كل من طبقات بايزكوت SB وكاباستون مستخدمان معاً. لأفضل النتائج ينصح دائماً باستعمال ألوان طبقات بايزكوت / كاباستون الموضحة في الصور. في حين يجب توخي الحذر للتأكد من تطابق الألوان الموضحة على الصور. في حين يجب توخي الحذر للتأكد من تطابق الألوان الموضحة على الصور أو العينات المرفقة مع الألوان الأصلية فإنه من الممكن أن يحدث اختلافات طفيفة نتيجة عملية الطباعة أو خشونة السطح أو نسبة اللمعان أو تأثير الإضاءة. جميع الألوان المذكورة هنا وفقاً للتحديث سنة ٢٠١٩ وقد تختلف عن الرموز السابقة. لأفضل النتائج قم بعمل عينة في ذات الموقع المراد دهانه وتأكد من أن رقم التشعيلة متطابق على كل العيوات.

CAPAROL Paints LLC

Factory and Headquarters

Saih Shuaib - 4, Dubai Industrial Park
P.O. BOX 62182
Dubai, United Arab Emirates
Tel: +971 4 368 7600
Email: info@caparol.ae

CAPAROL Showroom

Dubai

10th Street, Al Quoz Industrial Area.4
Dubai, UAE
Tel: +971 4 347 3538

Sharjah

King Faisal Street, Industrial Area.4
Sharjah, UAE
Tel: +971 6 526 6998

Ras Al Khaimah

Sheikh Saqr Bin Mhd Al Qasimi Road
Kharran, Felayyah Area, Shop No. 15
Ras Al Khaimah, UAE
M: +971 52 568 9013

Abu Dhabi

Musaffah City M6
P.O. Box 94476
Abu Dhabi, UAE
M: +971 55 712 7229

دهانات كابارول ش.ذ.م.م.

المصنع و المكتب الرئيسي
سيخ شعيب-٤، مجمع دبي الصناعي
ص ب ٦٢١٨٦، دبي
الإمارات العربية المتحدة
هاتف: +٩٧١ ٤ ٣٦٨ ٧٦٠٠
البريد الإلكتروني: info@caparol.ae

معرض كابارول

دبي

شارع ١٠، المنطقة الصناعية القوز ٤
دبي - الإمارات العربية المتحدة
هاتف: +٩٧١ ٤ ٣٤٧ ٣٥٣٨

الشارقة

شارع الملك فيصل، المنطقة الصناعية ٤
الشارقة - الإمارات العربية المتحدة
هاتف: +٩٧١ ٦ ٥٢٦ ٦٩٩٨٠

رأس الخيمة

شارع الشيخ صقر بن محمد القاسمي
الخران، منطقة الغلاية، معرض رقم ١٥
رأس الخيمة، الإمارات العربية المتحدة
هاتف: +٩٧١ ٥٢ ٥٦٨ ٩٠١٣

أبوظبي

مصنع الصناعية، ٦ م
ص ب ٩٤٤٧٩، أبوظبي
الإمارات العربية المتحدة
هاتف: +٩٧١ ٥٥ ٧١٢ ٧٢٢٩



Email: info@caparol.ae

800 CAPAROL (2272765)

www.caparolarabia.com

